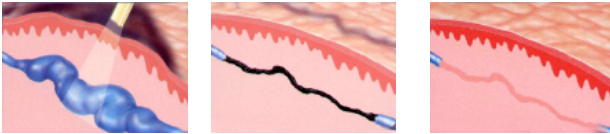


Lesiones vasculares superficiales con láser Nd:YAG 532 de pulso largo VersaPulse C

La técnica

El pigmento rojo de la sangre, la oxihemoglobina es el cromóforo diana en este tratamiento. La absorción de la luz por este cromóforo hace elevarse la temperatura del vaso sanguíneo hasta el punto de producir la coagulación. A partir de ese momento, los macrófagos se encargarán de eliminar las células dañadas



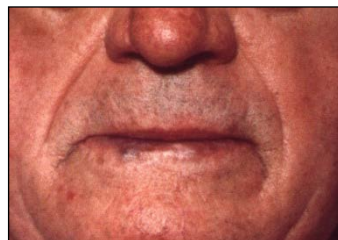
Indicaciones

En función del grosor del vaso y la profundidad donde se halle el tipo de láser utilizado será diferente. Para el láser Nd:YAG de 532 nm de pulso largo las indicaciones son para tratamientos de lesiones vasculares superficiales, como, telangiectasias faciales, venas en piernas (hasta 2 mm de diámetro y superficiales), manchas de vino de Oporto, rosácea, angiomas, hemangiomas (de color púrpura, cavernoso, en cereza y tipo araña), cicatrices hipertróficas, y estrías (fase inicial). No está indicado para tratar los fototipos de pieles oscuras (IV-VI).

Resultados



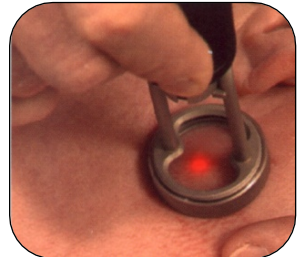
Fotos de Lumenis



El tratamiento: antes, durante y después

Antes de someterse a un tratamiento con láser de Nd: YAG hay que realizar una consulta con el médico especialista para determinar si está indicado en su caso y si hay que seguir algún protocolo previo.

El tratamiento consiste en ir pasando el láser sobre los vasos, acompañado de un sistema de enfriamiento para preservar la piel. Los de menor diámetro es posible que desaparezcan inmediatamente, el resto se tornarán de un color más oscuro por la coagulación. Es normal que aparezca una pequeña inflamación por encima de los vasos por el aumento de temperatura. Al terminar se aplicará una crema antiinflamatoria.



En algunos casos es posible que aparezca un color púrpura, alrededor del vaso, habitualmente se resuelve en pocos días.

Es muy importante el uso de factores de protección solar total después de realizar el tratamiento.

Número de sesiones aconsejadas

Las lesiones vasculares superficiales y de menor diámetro suelen resolverse en 1 o 2 sesiones. En tratamientos más complejos habrá que resolverlos por partes y en varias sesiones.



Los intervalos entre sesiones suelen ser a partir de 6 semanas.

Para ampliar esta información, pida una cita gratuita con nuestro equipo médico, que le informará detalladamente y le aconsejará sobre el tratamiento más indicado para Ud.

También puede consultar otros tratamientos en:

Clinica MultiLaser

C/ Santa Isabel, 45 – 28012 Madrid - ☎ 91 528 42 20 - ✉ info@clinicamultilaser.com
www.clinicamultilaser.com